

Jelentés a könyvvizsgálat végrehajtásáról

Externet Nyrt.

Az üzleti év:

2009. január 1. - 2009. december 31.

FÜGGETLEN KÖNYVVIZSGÁLÓI JELENTÉS

Az EXTERNET Telekommunikációs és Internet Szolgáltató Nyrt. Tulajdonosainak!

Elvégeztük az EXTERNET Telekommunikációs és Internet Szolgáltató Nyrt. mellékelt 2009. évi éves beszámolójának a könyvvizsgálatát, amely éves beszámoló a 2009. december 31-i fordulónapra elkészített mérlegből – melyben az eszközök és források egyező végösszege 1.931.904 E Ft, a mérleg szerinti eredmény -424.015 E Ft (veszteség) –, és az ezen időponttal végződő évre vonatkozó eredménykimutatásból, valamint kiegészítő mellékletből áll.

A beszámoló a közgyűlésen való jóváhagyás céljából készült, ennek megfelelően nem tartalmazza a közgyűlésen hozandó döntések hatásait.

A vezetés felelőssége az éves beszámolóért

Az éves beszámolónak a számviteli törvényben foglaltak és a Magyarországon elfogadott általános számviteli elvek szerint történő elkészítése és valós bemutatása az ügyvezetés felelőssége. Ez a felelősség magában foglalja az akár csalásból, akár hibából eredő, lényeges hibás állításoktól mentes éves beszámoló elkészítése és valós bemutatása szempontjából releváns belső ellenőrzés kialakítását, bevezetését és fenntartását; a megfelelő számviteli politika kiválasztását és alkalmazását, valamint az adott körülmények között ésszerű számviteli becslések elkészítését.

A könyvvizsgáló felelőssége

A mi felelősségünk az éves beszámoló véleményezése az elvégzett könyvvizsgálat alapján, valamint az üzleti jelentés és az éves beszámoló összhangjának megítélése. A könyvvizsgálatot a magyar Nemzeti Könyvvizsgálati Standardok és a könyvvizsgálatra vonatkozó – Magyarországon érvényes – törvények és egyéb jogszabályok alapján hajtottuk végre. A fentiek megkövetelik, hogy megfeleljünk bizonyos etikai követelményeknek, valamint hogy a könyvvizsgálatot úgy tervezzük meg és végezzük el, hogy kellő bizonyosságot szerezzünk arról, hogy az éves beszámoló nem tartalmaz lényeges hibás állításokat.

A könyvvizsgálat magában foglalja olyan eljárások végrehajtását, amelyek célja könyvvizsgálati bizonyítékot szerezni az éves beszámolóban szereplő összegekről és közzétételekről. A kiválasztott eljárások, beleértve az éves beszámoló akár csalásból, akár hibából eredő, lényeges hibás állításai kockázatának felmérését is, a könyvvizsgáló megítélésétől függenek. A kockázatok ilyen felmérésekor a könyvvizsgáló az éves beszámoló ügyvezetés általi elkészítése és valós bemutatása szempontjából releváns belső ellenőrzést azért mérlegeli, hogy olyan könyvvizsgálati eljárásokat tervezzen meg, amelyek az adott körülmények között megfelelőek, de nem azért, hogy a vállalkozás belső ellenőrzésének hatékonyságára vonatkozóan véleményt mondjon. A könyvvizsgálat magában foglalja továbbá az alkalmazott számviteli alapelvek megfelelőségének és az ügyvezetés számviteli becslései ésszerűségének, valamint az éves beszámoló átfogó bemutatásának értékelését is. Az üzleti jelentéssel kapcsolatos munkánk az üzleti jelentés és az éves beszámoló összhangjának megítélésére korlátozódott és nem tartalmazta egyéb, a Társaság nem auditált számviteli nyilvántartásaiból levezetett információk áttekintését.

Meggyőződésünk, hogy a megszerzett könyvvizsgálati bizonyíték elegendő és megfelelő alapot nyújt könyvvizsgálói záradékkunk (véleményünk) megadásához.

Tájékoztatásul közöljük, hogy a Társaság 2008. évi beszámolójáról a könyvvizsgáló 2009. április 7-i keltezéssel korlátozás nélküli záradékot bocsátott ki.

ZÁRADÉK (VÉLEMÉNY)

A könyvvizsgálat során az **EXTERNET Telekommunikációs és Internet Szolgáltató Nyrt.** éves beszámolóját, annak részeit és tételeit, azok könyvelési és bizonylati alátámasztását az érvényes nemzeti könyvvizsgálati standardokban foglaltak szerint felülvizsgáltam, és ennek alapján elegendő és megfelelő bizonyosságot szereztem arról, hogy az éves beszámolót a számviteli törvényben foglaltak és az általános számviteli elvek szerint készítették el. Az éves beszámoló a vállalkozó 2009. december 31-én fennálló vagyoni, pénzügyi és jövedelmi helyzetéről megbízható és valós képet ad. Az üzleti jelentés az éves beszámoló adataival összhangban van.


HKH
Consulting Kft.
001181


Horváth János
kamarai tag könyvvizsgáló 003436
ügyvezető igazgató

Budapest, 2010. április 20.

Externet Nyrt.					
MÉRLEG 'A' változat ESZKÖZÖK					
SSZ		Megnevezés / E Ft	2008.12.31.	Ellenőrzés hatása	2009.12.31.
1	A	BEFEKTETETT ESZKÖZÖK	1 583 896		1 238 352
2	I.	IMMATERIÁLIS JAVAK	1 393 899		1 020 608
3	I.1	Alapítás-átszervezés aktivált értéke			
4	I.2	Kísérleti fejlesztés aktivált értéke			
5	I.3	Vagyoni értékű jogok	497 007		501 489
6	I.4	Szellemi termékek	27 103		
7	I.5	Üzleti vagy cégérték	869 789		519 119
8	I.6	Immateriális javakra adott előlegek			
9	I.7	Immateriális javak érték helyesbítése			
10	II.	TÁRGYI ESZKÖZÖK	128 844		172 251
11	II.1	Ingatlanok és kapcsolódó vagyoni értékű jogok	1 924		1 800
12	II.2	Műszaki berendezések, gépek, járművek	94 036		143 798
13	II.3	Egyéb berendezések, felszerelések, járművek	32 884		26 653
14	II.4	Tenyészállatok			
15	II.5	Beruházások			
16	II.6	Beruházásokra adott előleg			
17	II.7	Tárgyi eszközök érték helyesbítése			
18	III.	BEFEKTETETT PÉNZÜGYI ESZKÖZÖK	61 153		45 493
19	III.1	Tartós részesedések kapcsolt vállalkozásban	61 153		45 493
20	III.2	Tartósan adott kölcsön kapcsolt vállalkozásban			
21	III.3	Egyéb tartós részesedés			
22	III.4	Tartósan adott kölcsön egyéb részesedési viszonyban álló vállalkozásban			
23	III.5	Egyéb tartósan adott kölcsön			
24	III.6	Tartós hitelviszonyt megtestesítő értékpapír			
25	III.7	Befektetett pénzügyi eszközök érték helyesbítése			
26	III.8	Befektetett pénzügyi eszközök értékelési különbözete			
27	B	FORGÓESZKÖZÖK	531 502		507 706
28	I	KÉSZLETEK	5 982		5 532
29	I.1	Anyagok			
30	I.2	Befejezetlen termelés és félkész termék			
31	I.3	Növendék-, hízó- és egyéb állatok			
32	I.4	Késztermékek			
33	I.5	Áruk	5 982		5 532
34	I.6	Készletre adott előlegek			
35	II.	KÖVETELÉSEK	463 961		463 670
36	II.1	Követelések áruszállításból és szolgáltatásból	101 098		110 424
37	II.2	Követelések kapcsolt vállalkozással szemben	197 389		
38	II.3	Követelések egyéb részesedési viszonyban lévő vállalkozással szemben			
39	II.4	Váltókövetelések			
40	II.5	Egyéb követelések	165 474		353 246
41	II.6	Követelések értékelési különbözete			
42	II.7	Származékos ügyletek pozitív értékelési különbözete			
43	III.	ÉRTÉKPAPÍROK			
44	III.1	Részesedés kapcsolt vállalkozásban			
45	III.2	Egyéb részesedés			
46	III.3	Saját részvények és részesedések			
47	III.4	Forgatási célú hitelviszonyt megtestesítő értékpapírok			
48	III.5	Értékpapírok értékelési különbözete			
49	IV.	PÉNZESZKÖZÖK	61 559		38 504
50	IV.1	Pénztár, csekkek	1 936		6 215
51	IV.2	Bankbetétek	59 623		32 289
52	C	AKTÍV IDŐBELI ELHATÁROLÁSOK	107 590		185 846
53	C.1	Bevételek aktív időbeli elhatárolása	105 919		182 869
54	C.2	Költségek, ráfordítások aktív időbeli elhatárolása	1 671		2 977
55	C.3	Halasztott ráfordítások			
56		ESZKÖZÖK ÖSSZESEN	2 222 988		1 931 904

2010. április 20.

Externet Nyrt.
Kocsis Ferenc

Externet Nyrt.					
MÉRLEG 'A' változat FORRÁSOK					
SSZ	Megnevezés / E Ft	2008.12.31.	Ellenőrzés hatása	2009.12.31.	
57	D. SAJÁT TŐKE	713 816		389 513	
58	I. JEGYZETT TŐKE	316 000		316 000	
59	ebből visszavásárolt tulajdoni részesedés névértéken				
60	II. JEGYZETT, DE MÉG BE NEM FIZETETT TŐKE (-)				
61	III. TŐKETARTALÉK	410 624		410 624	
62	IV. EREDMÉNYTARTALÉK	-25 255		53 562	
63	V. LEKÖTÖTT TARTALÉK	33 342		33 342	
64	VI. ÉRTÉKELÉSI TARTALÉK				
65	VI.1 Érték helyesbítés értékelési tartaléka				
66	VI.2 Valós értékelés értékelési tartaléka				
67	VII. MÉRLEG SZERINTI EREDMÉNY	-20 895		-424 015	
68	E. CÉLTARTALÉKOK				
69	E.1 Céltartalék a várható kötelezettségekre				
70	E.2 Céltartalék a jövőbeni költségekre				
71	E.3 Egyéb céltartalék				
72	F. KÖTELEZETTSÉGEK	1 268 943		1 217 722	
73	I. HÁTRASOROLT KÖTELEZETTSÉGEK				
74	I.1 Hátrasorolt kötelezettségek kapcsolt vállalkozással szemben				
75	I.2 Hátrasorolt kötelezettségek egyéb részesedési viszonyban lévő vállalkozással szemben				
76	I.3 Hátrasorolt kötelezettségek egyéb gazdálkodóval szemben				
77	II. HOSSZÚ LEJÁRATÚ KÖTELEZETTSÉGEK	636 995		336 462	
78	II.1 Hosszú lejáratra kapott kölcsönök				
79	II.2 Átváltoztatható kötvény				
80	II.3 Tartozások kötvénykibocsátásból				
81	II.4 Beruházási és fejlesztési hitelek				
82	II.5 Egyéb hosszú lejáratú hitelek	636 995		323 201	
83	II.6 Tartós kötelezettségek kapcsolt vállalkozással szemben				
84	II.7 Tartós kötelezettségek egyéb részesedési viszonyban lévő vállalkozással szemben				
85	II.8 Egyéb hosszú lejáratú kötelezettségek			13 261	
86	III. RÖVID LEJÁRATÚ KÖTELEZETTSÉGEK	631 948		881 260	
87	III.1 Rövid lejáratú kölcsönök	629		17 383	
88	ebből az átváltoztatható kötvények				
89	III.2 Rövid lejáratú hitelek	19 892		143 645	
90	III.3 Vevőtől kapott előlegek				
91	III.4 Kötelezettségek áruszállításból és szolgáltatásból	373 401		516 358	
92	III.5 Váltótartozások				
93	III.6 Rövid lejáratú kötelezettségek kapcsolt vállalkozással szemben	134 473		102 885	
94	III.7 Rövid lejáratú kötelezettségek egyéb részesedési viszonyban lévő vállalkozással szemben	100 000		90 000	
95	III.8 Egyéb rövid lejáratú kötelezettségek	3 553		10 989	
96	III.9 Kötelezettségek értékelési különbözete				
97	III.10 Származékos ügyletek negatív értékelési különbözete				
98	G. PASSZÍV IDŐBELI ELHATÁROLÁSOK	240 229		324 669	
99	G.1 Bevételek passzív időbeli elhatárolása	86 900		154 240	
100	G.2 Költségek, ráfordítások passzív időbeli elhatárolása	153 028		170 429	
101	G.3 Halasztott bevételek	301			
102	FORRÁSOK ÖSSZESEN	2 222 988		1 931 904	

2010. április 20.

Externet Nyrt.
Kocsis Ferenc

Externet Nyrt.					
EREDMÉNYKIMUTATÁS ÖSSZKÖLTSÉG 'A'					
SSZ		Megnevezés / E Ft	2008.12.31.	Ellenőrzés hatása	2009.12.31.
1	1	Belföldi értékesítés nettó árbevétele	2 198 535		2 081 853
2	2	Export értékesítés nettó árbevétele			
3		I. ÉRTÉKESÍTÉS NETTÓ ÁRBEVÉTELE	2 198 535		2 081 853
4	3	Saját termelésű készletek állományváltozása			
5	4	Saját előállítású eszközök aktivált értéke	6 116		
6		II. AKTÍVÁLT SAJÁT TELJESÍTMÉNYEK ÉRTÉKE	6 116		
7		III. EGYÉB BEVÉTELEK	51 348		41 102
8		ebből visszairt értékesítés			
9	5	Anyagköltség	29 047		14 706
10	6	Igénybe vett szolgáltatások	280 614		334 094
11	7	Egyéb szolgáltatások értéke	38 245		39 197
12	8	Eladott áruk beszerzési értéke	16 088		15 209
13	9	Eladott (közvetített) szolgáltatások értéke	1 585 330		1 401 751
14		IV. ANYAGJELLEGŰ RÁFORDÍTÁSOK	1 949 324		1 804 957
15	10	Béreköltség	83 648		90 770
16	11	Személyi jellegű egyéb kifizetések	7 733		12 446
17	12	Bérbírálatok	29 109		32 433
18		V. SZEMÉLYI JELLEGŰ RÁFORDÍTÁSOK	120 490		135 649
19		VI. ÉRTÉKCSÖKKENÉSI LEÍRÁS	86 167		500 332
20		VII. EGYÉB RÁFORDÍTÁSOK	83 764		44 241
21		ebből értékesítés	1 519		1 537
22		A ÜZEMI TEVÉKENYSÉG EREDMÉNYE	16 254		-362 224
23	13	Kapott osztalék és részesedés			
24		ebből kapcsolt vállalkozástól kapott			
25	14	Részesedés értékesítésének árfolyamnyeresége			
26		ebből kapcsolt vállalkozástól kapott			
27	15	Befektetett pénzügyi eszközök kamatai, árfolyamnyeresége			
28		ebből kapcsolt vállalkozástól kapott			
29	16	Egyéb kapott kamatok és kamatjellegű bevételek	32 981		28 603
30		ebből kapcsolt vállalkozástól kapott	20 178		
31	17	Pénzügyi műveletek egyéb bevételei	4 256		152
32		ebből értékelési különbözet			
33		VIII. PÉNZÜGYI MŰVELETEK BEVÉTELEI	37 237		28 755
34	18	Befektetett pénzügyi eszközök árfolyamvesztesége			1 499
35		ebből kapcsolt vállalkozásnak adott			
36	19	Fizetendő kamatok és kamatjellegű ráfordítások	72 315		83 378
37		ebből kapcsolt vállalkozásnak adott	2 714		6 544
38	20	Részesedések, értékpapírok, bankbetétek értékesítése			
39	21	Pénzügyi műveletek egyéb ráfordításai	834		1 192
40		ebből értékelési különbözet			
41		IX. PÉNZÜGYI MŰVELETEK RÁFORDÍTÁSAI	73 149		86 069
42		B PÉNZÜGYI MŰVELETEK EREDMÉNYE	-35 912		-57 314
43		C SZOKÁSOS VÁLLALKOZÁSI EREDMÉNY	-19 658		-419 538
44		X. RENDKÍVÜLI BEVÉTELEK	746		301
45		XI. RENDKÍVÜLI RÁFORDÍTÁSOK	72		2 426
46		D RENDKÍVÜLI EREDMÉNY	674		-2 125
47		E ADÓZÁS ELŐTTI EREDMÉNY	-18 984		-421 663
48		XII. ADÓFIZETÉSI KÖTELEZETTSÉG	1 911		2 352
49		F ADÓZOTT EREDMÉNY	-20 895		-424 015
50	22	Eredménytartalék igénybevétele osztalékra			
51	23	Fizetett (jövőre várható) osztalék és részesedés			
52		G MÉRLEG SZERINTI EREDMÉNY	-20 895		-424 015

2010. április 20.

Externet Nyrt.
Kocsis Ferenc

Kiegészítő melléklet

Externet Nyrt.

Az üzleti év:

2009. január 1. - 2009. december 31.

A könyvvizsgálat iránymutatása alapján utólagosan javított, véglegesített kiegészítő melléklet közzétételét, illetve letétbe helyezését elrendelem, annak anyagát mellékelem.

2010.04.20

Kocsis Ferenc

Externet Nyrt. Kiegészítő melléklet

A Szervezet kiemelt adatainak bemutatása:

Szervezeti forma:	nyilvánosan működő részvénytársaság
A Szervezet adószáma:	14003790-2-16
A Szervezet KSH száma:	14003790-6190-114-16
Cégjegyzékszám:	16-10-001759
Alapítás ideje:	2007. július 31.
Jogelőd:	Externet Kft.
Főtevékenysége:	Távközlés
Kiegészítő tevékenysége:	Szoftver-kiadás, Adatfeldolgozás, adatbázis tevékenység
Székhelye:	5000 Szolnok, Szapáry út 18
Telephelye:	Iroda
Címe:	1117 Budapest, Hauszmann Alajos u. 2.
A vállalkozás internetes honlapja:	www.externet.hu
A vállalkozás könyvviteli szoftvere:	pénzszám

Vállalkozás tulajdonosi szerkezete:

Tulajdonos megnevezése	Székhely, lakcím	Tulajdoni hányad %	Szavazati arány %	Egyéb ráhatás
(76%-...)				Kapcsolt
Birdcom Kft	1114 Budapest, Bartók Béla út 15/d	76,98%	76,98%	
(...-19%)				Egyéb
Vivacom Kft	2030 Érd, Lakatos u. 46.	12,69%	12,69%	
Kraft Invest Kft.	1117 Budapest, Hauszmann Alajos u. 3	10,14%	10,14%	
egyéb tulajdonosok		0,19%	0,19%	
Összesen:		100,00%	100,00%	

Vállalkozás tulajdoni részesedései (befektetései) és kiemelt adatai:

Befektetés megnevezése:	Székhely	Adatszolgáltatás éve	Tulajdoni hányad %	Szavazati arány %	Jegyzett tőke	Egyéb tartalék	MSZE	Saját tőke	Egyéb ráhatás
(76%-...)- minősített többséget bizt.bef.									leányvállalat
Ultraweb Kft.	1117 Budapest, Ha		100%	100%	3 000	34 210	1 033	38 243	leányvállalat

A konszolidációs csoport vállalkozásai:

- Tejeskörűen bevont leányvállalatok:

Ultraweb Kft.

A konszolidált beszámoló megtekinthető:

www.externet.hu

Cégjellemzők

Beszámoló aláírására jogosult neve:	Kocsis Ferenc	Címe:	
Igazgatóság:	dr.László Géza, Pórfy András, Kocsis Ferenc, dr.Homonnay Géza, Szilágyi Ferenc, dr.Bödecs Béla		
Felügyelő Bizottság:	dr.Winkler Gábor, dr.Varga Emese, dr.Takács István		

A vállalkozásnál a könyvvizsgálat jogszabályi előírások alapján kötelező.

Könyvvizsgáló: HKH Consulting Kft. / Horváth János ny.sz.:003436

A könyvvizsgáló 2009. évi díjazása nettó 1.800.000.- Ft. Könyvvizsgáló a tárgyévben kizárólag az éves beszámoló könyvvizsgálatát végezte.

Könyvvitelért felelős személy:

- neve

Szabó Endre Gábor

- lakcíme

6000 Kecskemét, Vágó u. 2.

- regisztrációs száma:

171332

Engedélyhez kötött tevékenységek:

- PSZÁF speciális engedéllyel:

nem rendelkezik

- Szakmai kamara engedéllyel:

nem rendelkezik

- Tevékenység-specifikus képesítéssel:

nem rendelkezik

- Közhasznú minősítéssel:

nem rendelkezik

- Tevékenységfüggő cégbírársági bejegyzéssel:

nem rendelkezik

- A társaság közérdeklődésnek kitett:

nem

Sajátos tevékenységgel kapcsolatos, jogszabályban előírt információk köre:

nem rendelkezik

Működési rendszer

A tulajdoni viszonyokat alapító okirat tartalmazza, a működés az ebben rögzítettek szerint történik.

A napi forgalom megfigyelése, rögzítése számítógépes program-rendszerrel történik (Pénzszám program), amely a bevitt adatok zárt feldolgozását biztosítja.

A számviteli rendszer:

Könyvvizsgáló pénzneme:	forint (HUF)
Könyvelési rend:	kettős könyvvitel, HAS (Hungarian Accounting Standards)
Üzleti év fordulónapja:	2009. december 31.
Eredménykimutatás típusa:	összköltség eljárás
Eredménykimutatás változata:	"A"
Mérleg változata:	"A"
Mérlegkészítés cégi időpontja általában:	2010. február 28.
Könyvvizsgálati zárás időpontja:	2010. április 20.
A kötelező beszámolás formája:	Éves beszámoló

A számviteli alapelveket jellemző előírások:

= Számviteli alapelvektől való eltérés:

= A könyvvizsgálat által engedélyezett, törvényi előírásoktól való eltérés:

= Alkalmazott értékelési elvek változása:

= Megváltozott minősítési eszközök vagy kötelezettségek:

= Jelentős összegű hiba, amelynek hatása ellenőrzési kötelezettségű a felmerülés évére:

= Lényeges hibahatás az utólagra közzétett üzleti év beszámoló saját tőkéjének 20 %-a:

nem merült fel.

nem merült fel.

nem merült fel.

nem merült fel.

a mérlegfőösszeg 2%-a

142 763 E Ft

Az árfolyamkülönbözeteket a vállalkozás akkor számolja el, ha hatása az eszközcsoportha, forráscsoportra jelentős:

- Módosító hatása: a követelés eszközcsoportha > 5%, vagy

- Módosító hatása: a kötelezettség forráscsoportra > 5%, vagy

- Módosító hatása: az értékpapír eszközcsoportha > 5%, vagy

- Módosító hatása: a pénzeszközök eszközcsoportha > 5%.

- És: minden esetben jelentős a hatás, ha az átértékelések eredményre gyakorolt összesített hatása meghaladja a tárgyévi eredmény 2%-át.

- És: nem jelentős a hatás, ha eredményre gyakorolt hatása kisebb 500 E Ft-nál.

= A jelentős, lényeges, meghatározó minősítések az adott eszközcsoportha szabályai rögzítettek. Mérlegsor a római betűs sor, mérlegtétel az arab számos sor.

= Éves zárásunk, arról készített elszámolásunk előírászerű, következetes,

= Munkánkban az óvatosság elve és valódiság elve érvényesül, ezeket a vállalkozás folytatásának elve mellett alkalmazzuk.

A feldolgozás teljeskörűségét teljességi nyilatkozatunk szavatolja.

Az éves zárás és a mérlegkészítési időpontja között a cég helyzetét módosító lényegi információk nem merültek fel, így a cég zárási adatai a működő vállalkozás szerint értékeltek.

A Szervezet számviteli (nyilvántartási) kötelezettségei tekintetében az egyszerűsített vállalkozói adó hatálya alá a következő üzleti évtől átjelentkezett.

A Szervezet az egyszerűsített vállalkozói adó hatálya alól kikerülve először készít beszámolót.

Jelentősebb 2009.12.31. évi események

Az előző évhez képest jelentős változást eredményezett a cég mérlegében, eredmény-elszámolásában:

A Társaság 2009.02.28-i fordulónappal beolvastotta 100%-os tulajdonú leányvállalatát, a Vivanet Kft-t.

Az immateriális javak bemutatása

Tartalma:

- software,

- nem ingatlanokhoz kapcsolódó vagyoni jog,

- egyéb vagyoni jogok,

- egyéb immateriális javak.

Értékelése-elszámolása:

- Az eszközcsoportha mérlegtételeinek mérlegkészítési időpontja:

február 28.

- A nyilvántartás alapja:

a beszerzési érték

- Az értékelés módja:

egyedi.

- Az értékcsökkenés elszámolási módja:

a bruttó értékre vetített lineáris, degresszív

Az üzleti vagy cégértékre első évben 50%-os mértékű, majd az azt követő években 10%-os mértékű értékcsökkenési leírás kerül elszámolásra az aktiválás napjától, a használat idejének egyedi megítélése szerint.
havi.

- Elszámolásának gyakorisága:

- Terven felüli értékcsökkenés elszámolási módja:

mérlegtételt 20%-kal módosítja és meghaladja az 500 E Ft-ot.

= Jelentős összegű a terven felüli értékcsökkenés:

a piaci érték 20%-kal tér el a könyvi értéktől és az eltérés meghaladja az 500 E Ft-ot.

= Jelentős összegű a piaci és könyvi érték közötti különbség:

lényeges az eszköz, amely a mérleg sor 20%-ának értékét képezi és nagyobb 500 E Ft-nál.

= Lényeges összegű eszközök a valós értékelés szempontjából:

Lényeges minden egyedileg lényegesnek minősített eszköz.

= Egyedileg lényegesnek minősített eszközök:

nem merült fel.

Állománya leltárral fedett.

Alkalmazott leírási kulcsok

Megnevezés	Átlag (%)
100 E Ft alatti vagyoni jogok, szellemi termék	100,0
Vagyoni értékű jogok	16,7
Szellemi termékek	16,7
Üzleti vagy cégérték(, ha pozitív)	50,0

Szerkezete

Magnevezés	2008.12.31	Ellenőrzés	2009.12.31	Változás		T.évi összet.
				E Ft	%	
E Ft		hatása		E Ft	%	%
Vagyoni értékű jogok	497 007		501 489	4 482	100,90%	49,14%
- licenck, ide értve szoftver licence is						
- egyéb vagyoni értékű jog	497 007		501 489	4 482	100,90%	49,14%
Szellemi termékek	27 103			-27 103		
- egyéb szellemi termék	27 103			-27 103		
Üzleti vagy cégérték(, ha pozitív)	869 789		519 119	-350 670	59,68%	50,86%
Összesen:	1 393 899		1 020 608	-373 291	73,22%	100,00%

Állomány mozgása

Megnevezés / E Ft	nyitó	növekedés	csökkenés	visszairás	átSOROLÁSOK +/-	ZÁRÓ
BRUTTÓ ÉRTÉK	1 467 808	89 312				1 557 120
Vagyoni értékű jogok	563 313	89 312			34 706	687 331
Szellemi termékek	34 706				-34 706	
- egyéb szellemi termék	34 706				-34 706	
Üzleti vagy cégérték(, ha pozitív)	869 789					869 789
ÉRTÉKSÖKKENÉS	73 908	462 603				536 511
Vagyoni értékű jogok	66 305	111 934			7 603	185 842
- egyéb vagyoni értékű jog	66 305	111 934			7 603	185 842
Szellemi termékek	7 603				-7 603	
- egyéb szellemi termék	7 603				-7 603	
Üzleti vagy cégérték(, ha pozitív)		350 669				350 669
NETTÓ ÉRTÉK	1 393 899	-373 291				1 020 608
Vagyoni értékű jogok	497 007	-22 622			27 103	501 488
- egyéb vagyoni értékű jog	497 008	-22 622			27 103	501 489
Szellemi termékek	27 103				-27 103	
- egyéb szellemi termék	27 103				-27 103	
Üzleti vagy cégérték(, ha pozitív)	869 789	-350 669				519 120

Immateriális javak - állománymozgása mozgásnemenként

Megnevezés / E Ft	2009.12.31
Immateriális javak	
NÖVEKEDÉS	89 312
- vétel	89 312
CSÖKKENÉS	462 603
- értékcsökkenés	462 603

Számviteli törvény szerinti értékcsökkenés állománymozgása

Megnevezés / E Ft	nyitó	növekedés	csökkenés	visszairás	ZÁRÓ
ÉRTÉKSÖKKENÉS VÁLTOZÁSA	73 908	462 603			536 511
TERV SZERINTI	73 908	462 603			536 511
- lineáris	73 908	462 239			536 147
- egyösszegű		364			364

Immateriális javak - adó törvény szerinti értékcsökkenés állománymozgása

Megnevezés / E Ft	adó törvény nyitó	növekedés	csökkenés	visszairás	adó törvény ZÁRÓ
Vagyoni értékű jogok	73 908	462 603			536 511
Összesen:	73 908	462 603			536 511

Mutatók

Megnevezés	2008.12.31	2009.12.31	Változás %
Immateriális javak részaránya:	88,00%	82,42%	93,66%
Immateriális javak aránya:	62,70%	52,83%	84,26%
Elhasználódás foka:	94,96%	65,54%	69,02%

A piaci értékelés elve, módszere: *nem merült fel.*
 Terven felüli értékcsökkenések, kivételek: *nem merült fel.*
 Kutatás és a kísérleti fejlesztés tárgyévi költségei: *nem merült fel.*
 Üzleti könyveken kívüli állomány: *nem merült fel.*
 Terven felüli értékcsökkenés elszámolása, visszairása miatt: *nem merült fel.*

A tárgyi eszközök bemutatása

Tartalma:

- épület,
- gép,
- berendezés,
- számítástechnika,
- jármű,

Értékelése-elszámolása:

- Az eszközcsoport mérlegtételeinek mérlegkészítési időpontja: *február 28.*
- A nyilvántartás alapja: *a beszerzési érték egyedi.*
- Az értékelés módja: *ingatlanok, műszaki gép, berendezés, jármű, amely értéke a mérlegtételt 20%-át képezi és meghaladja az 500 E Ft-ot a bruttó értékre vetített lineáris az aktiválás napjától, a használat idejének egyedi megítélése szerint. havi.*
- Meghatározó jelentőségű tárgyi eszköz: *mérlegtételt 20%-kal módosítja és meghaladja az 500 E Ft-ot.*
- Az értékcsökkenés elszámolási módja: *a piaci érték 20%-kal tér el a könyvi értéktől és az eltérés meghaladja az 500 E Ft-ot. lényeges eszköz, amely a mérleg 20%-ának értékét képezi és nagyobb 500 E Ft-nál. nem merült fel.*
- Elszámolásának gyakorisága:
- Terven felüli értékcsökkenés elszámolási módja:
- = Jelentős összegű a terven felüli értékcsökkenés:
- = Jelentős összegű a piaci és könyvi érték közötti különbség:
- = Lényeges összegű eszközök a valós értékelés szempontjából:
- = Egyedileg lényegesnek minősített eszközök:
- Állománya leltárral fedett.

Alkalmazott leírási kulcsok

Megnevezés	Átlag (%)
100 E Ft alatt	100,00
100-200 E Ft között	50,00
Éves kulcsok szerint	
- épület	2,00
- gép	14,50
- berendezés	14,50
- számítástechnika	33,00
- jármű	20,00

Szerkezete

Megnevezés	2008.12.31	Ellenőrzés	2009.12.31	Változás		T.évi összet.
				E Ft	%	
E Ft		hatása		E Ft	%	%
Ingatlanok és kapcsolódó vagyoni jogok	1 924		1 800	-124	93,56%	1,05%
- egyéb	1 924		1 800	-124	93,56%	1,05%
Műszaki gép, berendezés, jármű	94 036		143 798	49 762	152,92%	83,48%
- egyéb	94 036		143 798	49 762	152,92%	83,48%
Egyéb berendezés, jármű	32 884		26 653	-6 231	81,05%	15,47%
- egyéb	32 884		26 653	-6 231	81,05%	15,47%
Összesen:	128 844		172 251	43 407	133,69%	100,00%

Állomány mozgása

Megnevezés / E Ft	nyitó	növekedés	csökkenés	visszairás	átörölések +/-	záró
BRUTTÓ ÉRTÉK	157 404	169 636	90 387			236 653
Ingatlanok és kapcsolódó vagyoni jogok	2 059					2 059
Műszaki gép, berendezés, jármű	110 317	77 814				188 131
Egyéb berendezés, jármű	45 028	7 004	5 569			46 463
Befejezetlen beruházás		84 818	84 818			
Beruházásra adott előleg						
ÉRTÉKCSÖKKENÉS	28 560	37 729	1 887			64 402
Ingatlanok és kapcsolódó vagyoni jogok	135	124				259
Műszaki gép, berendezés, jármű	16 281	28 052				44 333
Egyéb berendezés, jármű	12 144	9 553	1 887			19 810
NETTÓ ÉRTÉK	128 844	131 907	88 500			172 251
Ingatlanok és kapcsolódó vagyoni jogok	1 924	-124				1 800
Műszaki gép, berendezés, jármű	94 036	49 762				143 798
Egyéb berendezés, jármű	32 884	-2 549	3 682			26 653
Befejezetlen beruházás		84 818	84 818			
Beruházásra adott előleg						

Számveteli törvény szerinti értékcsökkenés állománymozgása

Megnevezés / E Ft	nyitó	növekedés	csökkenés	visszairás	záró
ÉRTÉKCSÖKKENÉS VÁLTOZÁSA	28 560	37 729	1 887		64 402
TERV SZERINTI	28 560	37 729	1 887		64 402
- lineáris	27 463	37 429	1 887		63 005
- egyösszegű	1 097	300			1 397

Tárgyi eszközök - adó törvény szerinti értékcsökkenés állománymozgása

Megnevezés	adó törvény		adó törvény		
E Ft	nyitó	növekedés	csökkenés	visszairás	záró
Ingatlanok és kapcsolódó vagyoni jogok	135	124			259
Műszaki gép, berendezés, jármű	16 281	28 532			44 813
Egyéb berendezés, jármű	12 144	9 073	1 887		19 330
Összesen:	28 560	37 729	1 887		64 402

Tárgyi eszközök - állománymozgása mozgásnemenként

Megnevezés / E Ft	2009.12.31
Tárgyi eszközök	
NÖVEKEDÉS	84 818
- vétel	84 818
- beruházási előleg állomány változás (+)	
CSÖKKENÉS	43 298
- értékcsökkenés	37 729

Mutatók

Megnevezés	2008.12.31	2009.12.31	Változás
			%
Eszközök részaránya:	8,13%	13,91%	171,09%
Eszközök aránya:	5,80%	8,92%	153,79%
Elhasználódás foka:	81,86%	72,79%	88,92%
Tárgyi eszköz fedezettség:	554,02%	226,13%	40,82%
Tárgyi eszköz hatékonyság:	1706,35%	1208,62%	70,83%
Műszaki gépek aránya:	72,98%	83,48%	114,38%
Műszaki berendezések elhasználtsági foka:	85,24%	76,44%	89,67%

Befejezetlen állomány tartalma:

nem merült fel.

A piaci értékelés elve, módszere:

nem merült fel.

Terven felüli értékcsökkenések, kivezetések:

nem merült fel.

Üzleti könyveken kívüli állomány:

nem merült fel.

Meghatározó jelentőségű tárgyi eszköz értékelésében bekövetkezett lényeges változás:

nem merült fel.

Terven felüli értékcsökkenés elszámolása, visszairása miatt:

nem merült fel.

A befektetett pénzügyi eszközök bemutatása**Tartalma:**

- üzletrészek,

Értékelése - elszámolása:

- Az eszközcsoport mérlegfőteleinek mérlegkészítési időpontja:

február 28.

- A nyilvántartás alapja:

a beszerzési

- Az értékelés módja:

= egyedi

= nem jelentős mértékű árfolyam differencia eliminálásával számított,

= Valós értéken történő értékelés:

nem került alkalmazásra.

= Egyedileg lényegesnek minősített eszközök:

nem merült fel.

Állománya egyeztetéssel igazolt.

Szerkezete

Megnevezés	2008.12.31	Ellenőrzés	2009.12.31	Változás		T.évi összet.
				E Ft	%	
E Ft		hatása		E Ft	%	%
Tartós részesedések kapcsolt váll.-ban	61 153		45 493	-15 660	74,39%	100,00%
- anyavállalat és anya kapcsoljait	61 153		45 493	-15 660	74,39%	100,00%
Összesen:	61 153		45 493	-15 660	74,39%	100,00%

Állomány mozgása

Megnevezés / E Ft	nyitó	növekedés	csökkenés	visszairás	átsorolások +	záró
BRUTTÓ ÉRTÉK	61 153		15 660			45 493
Tartós részesedések kapcsolt váll.-ban	61 153		15 660			45 493
NETTÓ ÉRTÉK	61 153		15 660			45 493
Tartós részesedések kapcsolt váll.-ban	61 153		15 660			45 493

Befektetett pénzügyi eszközök - állománymozgása mozgásnemenként

Megnevezés / E Ft	2009.12.31
Befektetett pénzügyi eszközök	
NÖVEKEDÉS	
CSÖKKENÉS	15 660
- egyéb	15 660

A valós értékelés elve, módszere:

nem merült fel.

Mutatók

Megnevezés	2008.12.31	2009.12.31	Változás
			%
Eszközök részaránya:	3,86%	3,67%	95,08%
Eszközök aránya:	2,75%	2,35%	85,45%

Üzleti könyveken kívüli állomány:

nem merült fel.

Átsorolások egyéb követelésekre:

nem merült fel.

Amennyiben a befektetett pénzügyi eszközök könyv szerinti értéke jelentősen meghaladja a valós értéket:

nem merült fel.

A készletek bemutatása**Tartalma:**

- áru,

Értékelése-elszámolása:

- Az eszközcsoport mérlegfőteleinek mérlegkészítési időpontja:

február 28.

- A nyilvántartás alapja:

a beszerzési

- Az értékelés módja:

= egyedi,

- Értékvesztés elszámolása:

= Jelentős összegű az értékvesztés:

mérlegfőtelet 20%-kal módosítja és meghaladja az 500 E Ft-ot.

= Jelentős összegű a piaci és könyvi érték közötti különbség:

a piaci érték 10%-kal tér el a könyvi értéktől és az eltérés meghaladja az 500 E Ft-ot.

= Lényeges összegű eszközök a piaci értékelés szempontjából:

lényeges az eszköz, amely a mérleg sor 5%-ának értékét képezi és nagyobb 500 E Ft-nál.

Lényeges minden egyedileg lényegesnek minősített eszköz.

= Fajlagosan kisértékű készletek:

a készletfajta összértéke kisebb 100.000 Ft-nál.

egyedileg fajlagosan kisértékűnek minősített.

= Egyedileg lényegesnek minősített eszközök:

nem merült fel.

Állománya leltárral fedett.

Szerkezete

Megnevezés	2008.12.31	Ellenőrzés	2009.12.31	Változás		T.évi összet.
				E Ft	%	
E Ft		hatása		E Ft	%	%
Áruk	5 982		5 532	-450	92,48%	100,00%
- kereskedelmi áruk	5 982		5 532	-450	92,48%	100,00%
Összesen:	5 982		5 532	-900	92,48%	100,00%

Készletek - állománymozgása mozgásnemenként

Megnevezés	2009.12.31
Készletek	
NÖVEKEDÉS	14 759
- vétel	14 759
CSÖKKENÉS	15 209
- eladás	15 209

Mutatók

Megnevezés	2008.12.31	2009.12.31	Változás %
Eszközök részaránya:	1,13%	1,09%	96,46%
Eszközök aránya:	0,27%	0,29%	107,41%
Készletek szállítói aránya:	1,60%	1,07%	66,88%
Készletek fordulatszáma:	367,53	376,33	102,40%
Készlet/költség arány:	13,25%	18,49%	139,55%

Veszélyes hulladékok állományának alakulása:

nem merült fel.

Üzleti könyveken kívüli állomány:

nem merült fel.

A követelések bemutatása

Tartalma:

- vevő,
- ki nem emelt.

Értékelése - elszámolása:

- Az eszközcsoport mérlegfőteleinek mérlegképzési időpontja:

február 28.

- A nyilvántartás alapja:

a könyvi érték.

- Az értékelés módja:

= egyedi,

- A devizamozgások a valódiság elve szerint értékelték.

- Értékvesztés elszámolása:

= Jelentős összegű az értékvesztés:

mérlegtételt 5%-kal módosítja és meghaladja az 100 E Ft-ot.

- Valós értéken történő értékelés:

nem került alkalmazásra.

Állománya egyeztetéssel, analitikus nyilvántartással igazolt.

Alkalmazott értékvesztési kulcsok

Megnevezés	Számviteli %
Felszámolás alatt	90,0
Magánszemély behajtás alatt	30,0
Egység alatt	egyedi

Szerkezete

Megnevezés	2008.12.31	Ellenőrzés	2009.12.31	Változás		T.évi összet.
				E Ft	%	
E Ft		hatása		E Ft	%	%
Vevők	101 098		110 424	9 326	109,22%	23,82%
- belföldi vevők	106 221		120 974	14 753	113,89%	26,09%
- vevő értékvesztés	-5 123		-10 549	-5 426	205,91%	-2,28%
Követelések kapcsolt vállalkozással sz.	197 389			-197 389		
Egyéb elszámolás	197 389			-197 389		
-(20%-25%) -<25% alatti, társult	197 389			-197 389		
Egyéb követelések	165 474		353 246	187 772	213,48%	76,19%
Kölcsön adott pénzeszközök, nem kapcsolt	105 152		301 627	196 475	286,85%	65,05%
Adó/TB/vám kötelezettség átsorolás miatt			40 452	40 452		8,72%
Dolgozói követelés	5 666			-5 666		
Egyéb követelés	54 656		11 167	-43 489	20,43%	2,41%
Összesen:	463 961		463 670	-291	99,94%	100,00%

Követelések - állományigazolások

Megnevezés / E Ft	2009.12.31
Vevők	110 424
- jelentéssig kiegyenlített	53 414
- ki nem egyenlítettből	57 010
= visszaigazolt	57 010
= 0 - 3 havi	29 535
= 3 - 6 havi	12 451
= 6 - 12 havi	15 024
Különféle egyéb követelések	353 246
- ki nem egyenlítettből	353 246

Követelések - számviteli törvény szerinti értékvesztése

Megnevezés	E Ft				
	nyitó	növekedés	csökkenés	visszaírás	záró
Vevők	5 123	5 426			10 549

A növekedések között kerül kimutatásra a beolvadásra került Vivanet Kft-ben kimutatott 3.890e Ft értékű értékvesztés

Mutatók

Megnevezés	2008.12.31	2009.12.31	Változás %
Eszközök részaránya:	87,29%	91,33%	104,63%
Eszközök aránya:	20,87%	24,00%	115,00%
Vevők szállítói aránya:	52,86%	21,39%	40,47%
Vevők átfutási ideje (nap):	16,78	9,68	57,67%
Hitelfedezettségi mutató:	73,42%	52,61%	71,66%

Átsorolások:

nem merült fel.

Üzleti könyveken kívüli állomány:

nem merült fel.

Az értékpapírok bemutatása

A Társaságnak év végén értékpapírja nem volt.

A pénzeszközök bemutatása

Tartalma:

- pénztár,
- bankszámlák.

Értékelése - elszámolása:

- Az eszközcsoport mérlegfőeleinek mérlegkészítési időpontja: **február 28.**
- A nyilvántartás alapja: **a könyvi érték.**
- Az értékelés módja: **= egyedi,**
= nem jelentős mértékű árfolyam differencia eliminálásával számított.
- A devizamozgások a valódiság elve szerint értékelték.
- Elszámolt értékvesztés: **nem merült fel.**

Állománya egyeztetéssel, rovatcsolással és tulajdonosi hitelesítéssel igazolt.

Szerkezete

Megnevezés	2008.12.31	Ellenőrzés	2009.12.31	Változás		T.évi összet.
				E Ft	%	%
Pénztárak	1 936		6 215	4 279	321,02%	16,14%
Bankbetétek	59 623		32 289	-27 334	54,16%	83,86%
Összesen:	61 559		38 504	-23 055	62,55%	100,00%

Mutatók

Megnevezés	2008.12.31	2009.12.31	Változás
			%
Eszközök részaránya:	11,58%	7,58%	65,46%
Eszközök aránya:	2,77%	1,99%	71,84%
Gyorsráta mutató:	9,74%	4,37%	44,87%

Az állományból idegen pénz:

nem merült fel.

Az aktív időbeli elhatárolások bemutatása

Tartalma:

- bevételek miatt,
- költségek miatt,

Értékelése - elszámolása:

- Az eszközcsoport mérlegfőeleinek mérlegkészítési időpontja: **február 28.**
- A nyilvántartás alapja: **a számított érték.**

Állománya analitikus nyilvántartással igazolt.

Szerkezete

Megnevezés	2008.12.31	Ellenőrzés	2009.12.31	Változás		T.évi összet.
		hatása		E Ft	%	%
Bevételek aktív időbeli elhatárolása	105 919		182 869	76 950	172,65%	98,40%
- árvétel elhatárolás	72 201		146 708	74 507	203,19%	78,94%
- kamat elhatárolás	33 718		36 161	2 443	107,25%	19,46%
Költségek ráfordítások aktív időbeli elhatár.	1 671		2 977	1 306	178,16%	1,60%
- költség elhatárolás	1 671		2 977	1 306	178,16%	1,60%
Összesen:	107 590		185 846	78 256	172,74%	100,00%

Mutatók

Megnevezés	2008.12.31	2009.12.31	Változás
			%
Eszközök részaránya:	18,82%	28,61%	152,02%
Eszközök aránya:	4,84%	9,62%	198,76%

A céltartalékok bemutatása

A Társaság az adóév végén céltartalékot nem képzett.

A kötelezettségek bemutatása

Hosszú lejáratú kötelezettségek

Tartalma:

- hitelek,
- kölcsön,
- egyéb kötelezettségek.

Értékelése - elszámolása:

- A mérlegkészítés időpontja:

február 28.

- A nyilvántartás alapja:

a könyvi érték.

- Az értékelés módja:

= egyedi

= devizakötelezettség halasztott árfolyamvesztésig – elszámolással érvényesített

= nem jelentős mértékű árfolyam differencia eliminálásával számított.

- A devizamozgások a valódiság elve szerint értékelték.

Állománya egyeztetéssel igazolt.

Szerkezete

Megnevezés	2008.12.31	Ellenőrzés	2009.12.31	Változás		T.évi összet.
				E Ft	%	%
Összesen:	636 995	hatása	336 462	-300 533	52,82%	100,00%

Hosszú lejáratú kötelezettségek - állományigazolások

Megnevezés / E Ft	2008.12.31	2009.12.31
Hosszú lejáratú kötelezettség		
- jelentéssig rendezett	300 533	
- jelentéssig nyitott	336 462	336 462
= rendezetlen	336 462	336 462
Összesen:	636 995	336 462

Hosszú lejáratú kötelezettségek - garancia

Megnevezés / E Ft	Hitel	Hitel	Fedezeti	Fedezeti
	Típus	Összeg	Összeg	Garancia
Commerzbank hitel	beruházási	336 462		

Mutatók

Megnevezés	2008.12.31	2009.12.31	Változás
			%
Kötelezettségek részaránya:	50,20%	27,63%	55,04%
Kötelezettségek aránya:	28,65%	17,42%	60,80%
Likviditási mutató:	41,89%	41,69%	99,52%
Hosszú távú likviditási mutató:	1,28%	-29,75%	-2324,22%
Eladósodottság mértéke:	177,77%	312,63%	175,86%
Nettó eladósodottság:	112,77%	193,59%	171,67%
Árbevételre vetített eladósodottság:	36,61%	36,22%	98,93%
Kötelezettség/saját forrás aránya:	-829,19%	-634,22%	76,49%
Kölcsön fedezeti arány:	62,85%	75,17%	119,60%

Átsorolások rövid lejáratú kötelezettségekbe:

nem merült fel.

Üzleti könyveken kívüli állomány:

nem merült fel.

Rövid lejáratú kötelezettségek**Tartalma:**

- szállító,
- hitelek,
- egyéb kötelezettségek.

Értékelése - elszámolása:

- A mérlegkészítés időpontja:

február 28.

- A nyilvántartás alapja:

a könyvi érték.

= Valós értéken történő értékelés:

nem került alkalmazásra.

- A devizamozgások a valódiság elve szerint értékelték.

Állománya egyeztetéssel igazolt.

Szerkezete

Megnevezés	2008.12.31	Ellenőrzés	2009.12.31	Változás		T.évi összet.
				E Ft	%	%
Rövid lejáratú kölcsönök	629		17 383	16 754	2763,59%	1,97%
- rövid lejáratú kölcsönök	629		17 383	16 754	2763,59%	1,97%
Rövid lejáratú hitelek	19 892		143 645	123 753	722,12%	16,30%
Vevőktől kapott előlegek						
Szállítók	373 401		516 358	142 957	138,29%	58,59%
- belföldi	368 923		516 358	147 435	139,96%	58,59%
Rövid lejáratú kötelez. kapcsol v.sz.	134 473		102 885	-31 588	76,51%	11,68%
Szállítói kötelezettségek			33 865	33 865		3,84%
- anyavállalat és kapcsoljával sz. kötelez.			33 865	33 865		3,84%
Hitelek, kölcsönök	134 473		69 020	-65 453	51,33%	7,83%
- anyavállalat és kapcsoljával sz. kötelez.	134 473		69 020	-65 453	51,33%	7,83%
Rövid lej. kötelezettség egyéb rész.v.	100 000		90 000	-10 000	90,00%	10,21%
- (...-19%) - hitel	100 000		90 000	-10 000	90,00%	10,21%
Egyéb rövid lejáratú kötelezettség	3 553		10 989	1 671	147,03%	1,25%
- adó/TB/vám kötelezettség	3 553		5 224	1 671	147,03%	0,59%

Rövid lejáratú kötelezettségek - állománymozgása

Megnevezés	2008.12.31	2009.12.31
E Ft		
Rövid lejáratú kölcsönök	629	17 383
- jelentésig nyitott	629	17 383
Rövid lejáratú hitelek	19 892	143 645
- jelentésig nyitott	19 892	143 645
Vevőktől kapott előlegek		
- ki nem egyenlített		
Szállítók	373 401	516 358
- jelentésig kiegyenlített	258 610	189 254
- ki nem egyenlítettből	114 791	327 104
= tőketartozás	114 791	327 104
Rövid lejáratú kötelez. kapcsol v.sz.	134 473	102 885
- jelentésig rendezett	52 412	
- jelentésig nyitott	82 061	102 885
Rövid lej. kötelezettség egyéb rész.v.	100 000	90 000
- jelentésig rendezett	10 000	
- jelentésig nyitott	90 000	90 000
Egyéb rövid lejáratú kötelezettség	3 553	10 989
- jelentésig rendezett	3 553	10 989

Rövid lejáratú kötelezettségek - értékelése

Megnevezés / E Ft	átért.előtt	évvégi átért.	átért.után
Rövid lejáratú kölcsönök	17 383		17 383
Rövid lejáratú hitelek	143 645		143 645
Vevőktől kapott előlegek			
Szállítók	516 358		516 358
Váltótartozások			
Rövid lejáratú kötelez. kapcsol v.sz.	102 885		102 885
Rövid lej. kötelezettség egyéb rész.v.	90 000		90 000
Egyéb rövid lejáratú kötelezettség	10 989		10 989
Összesen:	881 260		881 260

Mutatók

Megnevezés	2008.12.31	2009.12.31	Változás
			%
Kötelezettségek részaránya:	28,43%	45,62%	160,46%
Rövid távú likviditás I.:	84,11%	57,61%	68,49%
Rövid távú likviditás II.:	10,69%	5,00%	46,77%
Lekötöttségi mutató:	73,42%	52,61%	71,66%
Szállítók átfutási ideje (nap):	69,92	104,42	149,35%
Dinamikus likviditás:	2,57%	-41,10%	-1599,22%
Kamatfedezettségi mutató:	73,75%	-405,72%	-550,13%
Rövid távú eladósodottság:	25,94%		

Átsorolások egyéb követelésekre:

- tartozik egyenlegű egyéb kötelezettségek miatt:

40 452 E Ft.

Üzleti könyveken kívüli állomány:

nem merült fel.

A passzív időbeli elhatárolások bemutatása

Tartalma:

- bevételek miatt,
- költségek miatt,

Értékelése - elszámolása:

- A mérlegkészítés időpontja:
- A nyilvántartás alapja:

február 28.

a számított érték.

Állománya analitikus nyilvántartással igazolt.

Szerkezete

Megnevezés	2008.12.31	Ellenőrzés	2009.12.31	Változás		T.évi összet.
				E Ft	%	
E Ft		hatása		E Ft	%	%
Bevételek passzív időbeli elhatárolása	86 900		154 240	67 340	177,49%	47,51%
- árbevétel elhatárolás	86 900		154 240	67 340	177,49%	47,51%
Költségek ráfordítások passzív időbeli elh.	153 028		170 429	17 401	111,37%	52,49%
- költség elhatárolás	153 028		161 852	8 824	105,77%	49,85%
- egyéb			8 577	8 577		2,64%
Halasztott bevételek	301			-301		
- kapott támogatás	301			-301		
Összesen:	240 229		324 669	84 440	135,15%	100,00%

Mutatók

Megnevezés	2008.12.31	2009.12.31	Változás
			%
Elhatárolások részaránya:	15,92%	21,05%	132,22%
Elhatárolások aránya:	10,81%	16,81%	155,50%

A saját tőke bemutatása**Tartalma:**

- jegyzett tőke,
- tartalékok,
- lekötött tartalék,
- tárgyévi eredmény.

Értékelése - elszámolása:

- A mérlegkészítés időpontja:
- A nyilvántartás alapja:
- Valós értéken történő értékelés:

február 28.
a könyvi érték.
nem került alkalmazásra.

Állománya egyeztetéssel igazolt.

Szerkezete

Megnevezés	2008.12.31	Ellenőrzés	2009.12.31	Változás		T.évi összet.
				E Ft	%	%
Jegyzett tőke	316 000		316 000		100,00%	81,13%
Tőketartalék	410 624		410 624		100,00%	105,42%
Eredménytartalék	-25 255		53 562	78 817	-212,08%	13,75%
Lekötött tartalék	33 342		33 342		100,00%	8,56%
Mérleg szerinti eredmény	-20 895		-424 015	-403 120	2029,27%	-108,86%
Összesen:	713 816		389 513	-324 303	54,57%	100,00%

Jegyzett tőke - kapcsolt vállalkozások által jegyzett tételek

Megnevezés	2008.12.31	Ellenőrzés	2009.12.31	Változás		T.évi összet.
				E Ft	%	%
Anyavállalat által jegyzett	242 792			-242 792		
Egyéb vállalkozások által jegyzett	73 208		316 000	242 792	431,65%	81,13%
Összesen:	316 000		316 000		100,00%	81,13%

Saját tőke - lekötött tartalék számítása

Jogcímek	2007.12.31	2008.12.31	2009.12.31
Előző évi lekötött eredménytartalék		33 342	33 342
Eredménytartalékból lekötés jogcímenként			
+ fejlesztési tartalék lekötés	33 342		
Eredménytartalékból lekötött összesen	33 342	33 342	33 342
Lekötött tartalék ZÁRÓ	33 342	33 342	33 342

Állomány mozgása

Megnevezés	Jegyzett tőke	Tőketartalék	Eredménytartalék	Lekötött tartalék	Értékelési tartalék	Értékhelyesbi-tés értékelési tartaléka	Valós értékelés értékelési tartaléka	Mérleg szerinti eredmény
Nyitó érték	316 000	410 624	-25 255	33 342				
Növekedések								
Vivanet Kft beolvadás miatti növekmény			99 712					
Csökkenések			20 895					
- tőkelezárlás bejegyzéskor								
- előző évi MSZE átvezetése			20 895					
Záró érték	316 000	410 624	53 562	33 342				-424 015

Mutatók

Megnevezés	2008.12.31	2009.12.31	Változás
			%
Tőke aránya:	32,11%	20,16%	62,78%
Tőke részaránya:	47,30%	25,25%	53,38%
Befektetett eszközök fedezettsége:	45,07%	31,45%	69,78%
Saját tőke növekedési mutató:	225,89%	123,26%	54,57%
Saját tőke fordululata száma:	308,00%	534,48%	173,53%
Tőke hatékonysága:	-2,93%	-108,86%	3715,36%

Kiemelt üzletrészek, részvények:

nem került fel.

Üzleti könyveken kívüli állomány:

nem került fel.

Osztalék kifizetés:

nem került fel.

Az üzemi bevételek bemutatása**Tartalma:**

- belföldi,
- egyéb bevétel.

Értékelése - elszámolása:

- A nyilvántartás alapja: a könyvi érték.
- A devizamozgások a valóság elve szerint értékelték.

Állománya analitikus nyilvántartással igazolt.

Szerkezete

Megnevezés	2008.12.31	Ellenőrzés	2009.12.31	Változás		T.évi összes.
E Ft		hatása		E Ft	%	%
Belföldi árbevétel	2 198 535		2 081 853	-116 682	94,69%	98,06%
- anyavállalat és kapcsolójaitól sz. bevétel	7 260		7 200	-60	99,17%	0,34%
- egyéb árbevétel	2 191 275		2 074 653	-116 622	94,68%	97,73%
Egyéb bevétel	51 348		41 102	-10 246	80,05%	1,94%
- egyéb	51 348		41 102	-10 246	80,05%	1,94%
Összesen:	2 249 883		2 122 955	-126 928	94,36%	100,00%

Szerkezete

Megnevezés	2008.12.31	Ellenőrzés	2009.12.31	Változás		T.évi összes.
E Ft		hatása		E Ft	%	%
Egyéb bevétel						
- eszközértékesítés bevétele	22 477		1 810	-20 667	8,05%	4,40%
- károk rendezései			175	175		0,43%
- kapott támogatások, működési célú	23 754			-23 754		
- egyéb ki nem emelt	5 117		39 117	34 000	764,45%	95,17%
Összesen:	51 348		41 102	-10 246	80,05%	100,00%

Mutatók

Megnevezés	2008.12.31	2009.12.31	Változás
			%
Bevételek részaránya:	98,30%	98,62%	100,33%
Bruttó termelési érték (E Ft):	2 198 535	2 081 853	94,69%
Export arány:			
Árbevétel arányos eredmény:	0,74%	-17,40%	-2351,35%
Tőkearányos eredmény:	2,28%	-92,99%	-4078,51%
Eszközhatékonyág:	0,73%	-18,75%	-2568,49%

Állami támogatások elszámolása:

nem merült fel.

Az üzemi költségek és ráfordítások bemutatása

Tartalma:

- költségnevi költségek,
- költséghelyi költségek,
- egyéb ráfordítások.

Értékelése - elszámolása:

- A nyilvántartás alapja: a könyvi érték.
- A devizamozgások a valódiság elve szerint értékelték.
- Szokásos mértéke a számviteli politika szerinti.
- Tipusa összköltségi, bontásában a közvetlen és az általános költségek elkülönülnek.

Állománya analitikus nyilvántartással igazolt.

Szerkezete

Megnevezés	2008.12.31	Ellenőrzés	2009.12.31	Változás		T.évi összes.
E Ft		hatása		E Ft	%	%
Költségnevi költségek						
- anyag jellegű	1 949 324		1 804 957	-144 367	92,59%	72,63%
- személyi jellegű	120 490		135 649	15 159	112,58%	5,46%
- értékcsökkenés	86 167		500 332	414 165	580,65%	20,13%
- aktivált saját teljesítmény	-6 116			6 116		
Egyéb ráfordítások	83 764		44 241	-39 523	52,82%	1,78%
Összesen:	2 233 629		2 485 179	251 550	111,26%	100,00%

Szerkezete

Megnevezés	2008.12.31	Ellenőrzés	2009.12.31	Változás		T.évi összes.
E Ft		hatása		E Ft	%	%
Igénybe vett szolgáltatások						
- szállítás-rakodás, raktározás, csomagol.	1 586		3 339	1 753	210,53%	1,00%
- kölcsönzési-, bérleti díjak	23 477		40 328	16 851	171,78%	12,07%
- karbantartási költségek	2 773		3 809	1 036	137,36%	1,14%
- posta-, távközlési szolgáltatások	29 441		38 651	9 210	131,28%	11,57%
- oktatás és továbbképzés	138		3 725	3 587	2699,28%	1,12%
- hirdetés, reklám, propaganda szolgálat.	23 942		78 603	54 661	328,31%	23,53%
- üzleti utak, kiküldetési költségek	587		56	-531	9,54%	0,02%
- tagdíjak	1 685		800	-885	47,48%	0,24%
- egyéb szakértői szolgáltatások	48 655		47 946	-709	98,54%	14,35%
- cégtevékenység sajátosságai szolgáltatása	43 060		96 276	53 216	223,59%	28,82%
- egyéb	105 270		20 561	-84 709	19,53%	6,15%
Összesen:	280 614		334 094	53 480	119,06%	100,00%

Szerkezete

Megnevezés	2008.12.31	Ellenőrzés	2009.12.31	Változás		T.évi összet.
E Ft		hatása		E Ft	%	%
Egyéb szolgáltatások						
- biztosítási díjak	1 731		1 342	-389	77,53%	3,42%
- bankköltségek	28 249		32 602	4 353	115,41%	83,18%
- hatósági díjak	8 265		5 253	-3 012	63,56%	13,40%
Összesen:	38 245		39 197	952	102,49%	100,00%

Egyéb ráfordítások - szerkezete

Megnevezés	2008.12.31	Ellenőrzés	2009.12.31	változás		T.évi összet.
E Ft		hatása		E Ft	%	%
Egyéb ráfordítások:						
- eszközértékesítés ráfordítása	22 697		3 682	-19 015	16,22%	8,32%
- behajthatatlan követelés	9 753			-9 753		
- értékvesztés követelésre elszámolt	1 519		1 537	18	101,18%	3,47%
- helyi iparüzési adó	11 429		13 114	1 685	114,74%	29,64%
- egyéb:	38 366		25 908	-12 458	67,53%	58,56%
Összesen	83 764		44 241	-39 523	52,82%	100,00%

Mutatók

Megnevezés	2008.12.31	2009.12.31	Változás
			%
Költségek aránya:	105,68%	121,50%	114,97%
Üzemi eredményszint:	100,73%	85,42%	84,80%
Termelési költségsszint:	98,06%	117,25%	119,57%
Anyaghányad:	88,66%	86,70%	97,79%
Bérhányad:	5,48%	6,52%	118,98%
Értéksökkenési hányad:	3,92%	24,03%	613,01%

Kiemelt állományváltozások:

nem került fel.

Pénzügyi eredmények bemutatása

Tartalma:

- pénzügyi bevételek,
- pénzügyi ráfordítások.

Értékelése - elszámolása:

- A nyilvántartás alapja: a könyvi érték.
- A devizmozgások a valódiság elve szerint értékelték.
- Valós értéken történő értékelés: nem került alkalmazásra.

Állománya analitikus nyilvántartással igazolt.

Szerkezete

Megnevezés	2008.12.31	Ellenőrzés	2009.12.31	változás		T.évi összet.
E Ft		hatása		E Ft	%	%
Pénzügyi bevételek						
Egyéb kapott kamatok, kamat jellegű bev.	32 981		28 603	-4 378	86,73%	99,47%
- anyavállalat és kapcsolójaitól sz. kamat	20 178			-20 178		
- egyéb vállalkozástól származó kamat	12 803		28 603	15 800	223,41%	99,47%
= egyéb forgó kamat, árfolyamnyereség	12 803		28 603	15 800	223,41%	99,47%
Pénzügyi műveletek egyéb bevételei	4 256		152	-4 104	3,57%	0,53%
- devizás eszköz, forrás árfolyamnyeresége	4 256		152	-4 104	3,57%	0,53%
Összesen:	37 237		28 755	-8 482	77,22%	100,00%
Pénzügyi ráfordítások						
Befektetett pü.eszk. árfolyamvesztése			1 499	1 499		1,74%
- egyéb vállalkozással kapcs.árf.veszt.			1 499	1 499		1,74%
Fizetett kamatok, kamatjellegű ráfordítások	72 315		83 378	11 063	115,30%	96,87%
- anyavállalat és kapcsolójainak fiz kamat	2 714		6 544	3 830	241,12%	7,60%
- egyéb vállalkozásnak fizetett kamat	69 601		76 834	7 233	110,39%	89,27%
Pénzügyi műveletek egyéb ráfordításai	834		1 192	358	142,93%	1,39%
- devizás eszköz, forrás árfolyamvesztése	834		1 192	358	142,93%	1,39%
Összesen:	73 149		86 069	12 562	117,66%	100,00%
Egyenleg	-35 912		-57 314	-21 402	159,60%	

Pénzügyi eredmények - követelések, kötelezettségek (év vég) átértékelése

Megnevezés	átértékelés		
	E Ft	előtt	+ / - után
Befektetett eszközök			
- beruházásra adott előleg			
Értékpapírok, befektetések	45 493		45 493
- tartós részesedés kapcsolt vállalkozás	45 493		45 493
Követelések	463 670		463 670
- vevők	110 424		110 424
- egyéb követelések	353 246		353 246
Kötelezettségek	1 217 722		1 217 722
hosszúlejáratú kötelezettségek	336 462		336 462
- beruházási és fejlesztési hitelek			
- egyéb tartós kötelezettség	13 261		13 261
rövid lejáratú kötelezettségek	881 260		881 260
- rövid lejáratú kölcsönök	17 383		17 383
- rövid lejáratú hitelek	143 645		143 645
- vevőtől kapott előlegek			
- kötelezettségek áruszállításból és sz.-ból	516 358		516 358
- rövidlejáratú kötelez. kapcsolt vállalk. sz.	102 885		102 885
- rövidlejáratú köt. egyéb részes. visz. sz.	90 000		90 000
- egyéb rövidlejáratú kötelezettség	10 989		10 989
Aktív időbeli elhatárolás	185 846		185 846
- bevételek aktív időbeli elhatárolása	182 869		182 869
- költségek, ráfordítások aktív időbeli elhat.	2 977		2 977
Passzív időbeli elhatárolás	324 669		324 669
- bevételek passzív időbeli elhatárolása	154 240		154 240
- költségek, ráfordítások passzív időbeli el.	170 429		170 429
Pénzeszközök	38 504		38 504
- pénztárok	6 215		6 215
- bankszámlák	32 289		32 289

Mutatók

Megnevezés	2008.12.31	2009.12.31	Változás %
Bevételek részaránya:	1,63%	1,34%	82,21%
Ráfordítások részaránya:	3,27%	3,46%	105,81%
Pénzügyi eredményszint:	50,91%	33,41%	65,63%

Rendkívüli eredmények bemutatása

Tartalma:

- rendkívüli bevételek,
- rendkívüli ráfordítások.

Értékelése - elszámolása:

- A nyilvántartás alapja: a könyvi érték.
- A devizamozgások a valódiság elve szerint értékelték.

Állománya bizonylati alátámasztással igazolt.

Szerkezete

Megnevezés	2008.12.31	Ellenőrzés	2009.12.31	változás		T.évi összet.
				E Ft	%	%
E Ft		hatása				
Rendkívüli bevételek						
egyéb rendkívüli tételek	746		301	-445	40,35%	100,00%
- fejlesztési pénzeszköz átvétel	746		301	-445	40,35%	100,00%
Összesen:	746		301	-445	40,35%	100,00%
Rendkívüli ráfordítások						
rendkívüli tételek	72		2 426	2 354	3369,44%	100,00%
- adott támogatás	72			-72		
- elengedett követelés			2 426	2 426		100,00%
Összesen:	72		2 426	2 354	3369,44%	100,00%
Egyenleg	674		-2 125	-2 799	-315,28%	

Mutatók

Megnevezés	2008.12.31	2009.12.31	Változás %
Bevételek részaránya:	0,03%	0,01%	33,33%
Ráfordítások részaránya:		0,10%	
Rendkívüli eredményszint:	1036,11%	12,41%	1,20%

Az eredményelszámolás bemutatása

Tartalma:

- üzleti eredmény,
- egyéb eredmények,
- eredmény-elszámolás.

Értékelése - elszámolása:

- A nyilvántartás alapja: a könyvi érték.

- A nyereséget terhelő kötelezettségeket az adómérleg részletezi.

A társaság a jövedelem-minimum szerinti adózás alapján fizeti meg a társasági adót
Állománya elszámolással igazolt.

Szerkezete

Megnevezés	2008.12.31	Ellenőrzés	2009.12.31	változás		T.évi összet.
				E Ft	%	%
Üzemi eredmény	16 254		-362 224	-378 478	-2228,52%	85,43%
Pénzügyi eredmény	-35 912		-57 314	-21 402	159,60%	13,52%
Szokásos eredmény	-19 658		-419 538	-399 880	2134,18%	98,94%
Rendkívüli eredmény	674		-2 125	-2 799	-315,28%	0,50%
Adózás előtti eredmény	-18 984		-421 663	-402 679	2221,15%	99,45%
Társasági adó kötelezettség	1 911		2 352	441	123,08%	-0,56%
Különadó kötelezettség						
Adózott eredmény	-20 895		-424 015	-403 120	2029,27%	
Mérleg szerinti eredmény	-20 895		-424 015	-403 120	2029,27%	100,00%

Eredményelszámolások - állományváltozás

Megnevezés	2009.12.31
Adózás előtti eredmény:	-421 663
+ Tao. adóalapnövelők:	505 551
- Tao. adóalapcsökkentők:	148 077
=Társasági adóalap:	-64 189
-Számított társasági adó:	2 352
=Adózott eredmény:	-424 015
Mérleg szerinti eredmény:	-424 015

Elvart adó

Mutatók

Megnevezés	2008.12.31	2009.12.31	Változás
			%
Eredmény aránya:	110,07%	100,56%	91,36%
Eredmény részaránya:	-0,91%	-19,70%	2164,84%
Jövedelmezőség:	-0,91%	-19,70%	2164,84%
Eszközforgási sebesség:	98,90%	107,76%	108,96%
Tőkeáttételi ráta	311,42%	495,98%	159,26%
Saját tőke-arányos nyereség (ROE)	-2,93%	-108,86%	3715,36%
Eszközarányos nyereség (ROA)	2,40%	-17,51%	-729,89%
Adó és kamatfizetés előtti er. (EBIT)	53 331	-338 285	-634,31%
Adó, kamat, écs. előtti er. (EBDIT)	139 498	162 047	116,16%

Adózott eredmény felhasználására javaslat:

nem merült fel.

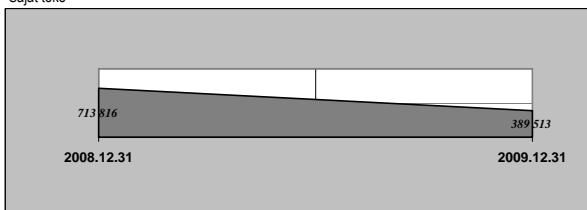
- eredménytartálékba helyezés: -424 015 E Ft.

Képződött negatív adóalapnál rendelkezés:

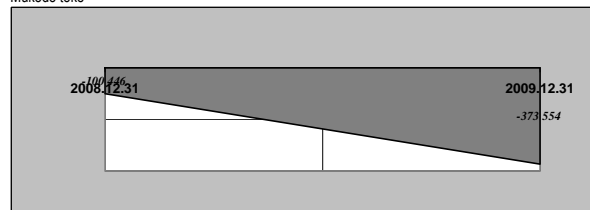
- következő években bevonható,

Lényegesebb adatok	2008.12.31	2009.12.31
Megnevezés		
Saját tőke	713 816	389 513
Értékesítés nettó árbevétele	2 198 535	2 081 853
Mérleg szerinti eredmény	-20 895	-424 015
Árrésszint	99,27%	99,27%
Működő tőke	-100 446	-373 554
Kötelezettségek/saját tőke	178%	313%
Mérlegfőösszeg	2 222 988	1 931 904
Saját tőke/jegyzett tőke	226%	123%
Adózott eredmény/jegyzett tőke	-7%	-134%

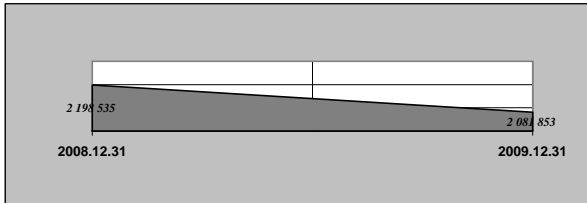
Saját tőke



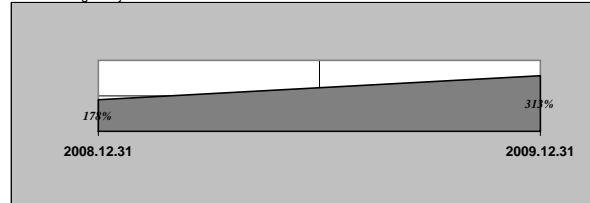
Működő tőke



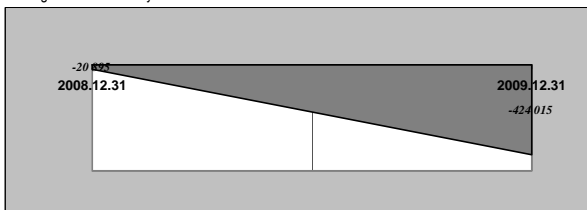
Értékesítés nettó árbevétele



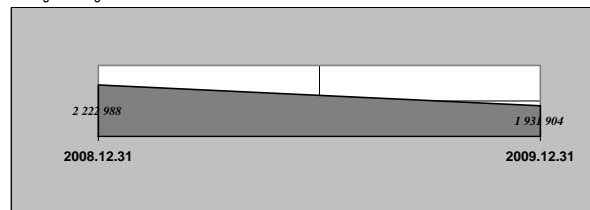
Kötelezettségek/saját tőke



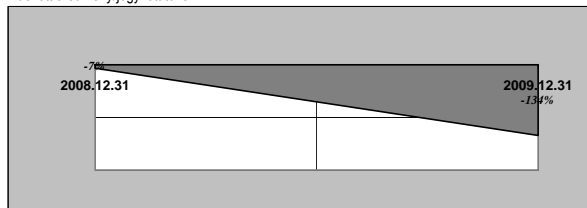
Mérleg szerinti eredmény



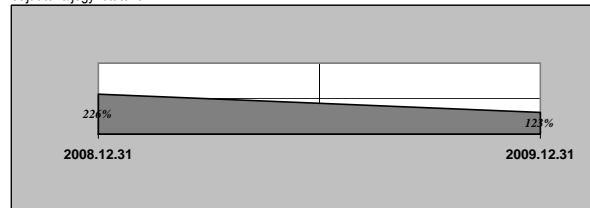
Mérlegfőösszeg



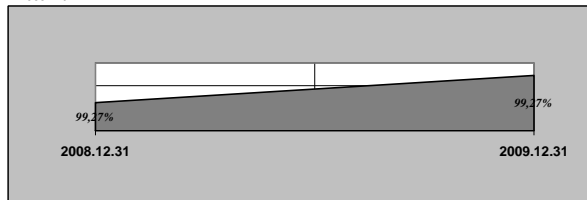
Adózott eredmény/jegyzett tőke



Saját tőke/jegyzett tőke



Árrekszint



Kiegészítő adatok

Létszám adatok

fő	2008.12.31	2009.12.31
nem fizikai létszám	51	53
Összes létszám	51	53

Átlag bérek

Ft / fő / hó	2008.12.31	2009.12.31
nem fizikai átlag bér	136 680	129 875
Összes átlag bér	136 680	129 875

Egyéb személyi jellegű kifizetések

E Ft / év	2008.12.31	2009.12.31
- ösztönzési	2 855	4 372
- szociális	765	1 986
- költségterítés	1 529	4 004
- egyéb	2 585	2 084
Összes személyi jellegű	7 734	12 446
Társadalombiztosítási kiadások	25 377	28 419
Béradók:		
- munkaadói	2 477	2 123
- rehabilitációs		444
- szakképzési	1 255	1 447

Budapest,
2010. április 20.

Kocsis Ferenc

Externet Nyrt.

Kiemelt mutatók tartalma

IMMATERIÁLIS JAVAK

Megnevezés	Mutató tartalma	Minősítése
Immateriális javak részaránya:	$\frac{\text{immateriális javak}}{\text{befektetett eszközök}}$	a relatív súlyarány megfelelése
Immateriális javak aránya:	$\frac{\text{immateriális javak}}{\text{eszközök összesen}}$	a relatív súlyarány megfelelése
Elhasználódás foka:	$\frac{\text{immateriális javak}}{\text{immateriális javak bruttó értéke}}$	kedvező, ha a mutató értéke 50 %-nál nagyobb

TÁRGYI ESZKÖZÖK

Megnevezés	Mutató tartalma	Minősítése
Eszközök részaránya:	$\frac{\text{tárgyi eszközök}}{\text{befektetett eszközök}}$	a relatív súlyarány megfelelése
Eszközök aránya:	$\frac{\text{tárgyi eszközök}}{\text{eszközök összesen}}$	a relatív súlyarány megfelelése
Elhasználódás foka:	$\frac{\text{tárgyi eszközök}}{\text{tárgyi eszközök bruttó értéke}}$	kedvező, ha a mutató értéke 50 %-nál nagyobb
Tárgyi eszköz fedezettség:	$\frac{\text{saját tőke}}{\text{tárgyi eszközök}}$	kedvező, ha a saját tőke elsődlegesen a tárgyi eszközökre nyújt fedezetet. Kedvező: 100% -150 %
Tárgyi eszköz hatékonyság:	$\frac{\text{értékesítés nettó árbevétele}}{\text{tárgyi eszközök}}$	kedvező, ha értéke minél nagyobb, de mértéke függ a tevékenység eszközigényességétől
Műszaki gépek aránya:	$\frac{\text{műszaki berendezések, gépek, járműve}}{\text{tárgyi eszközök}}$	a gépesítettség mértékére utal, a tevékenység élő munkaigényétől is függ
Műszaki berendezések elhasználtsági foka:	$\frac{\text{műszaki berendezések, gépek, járműve}}{\text{műszaki eszközök bruttó értéke}}$	kedvező, ha a mutató értéke 50 %-nál nagyobb

BEFEKTETETT PÉNZÜGYI ESZKÖZÖK

Megnevezés	Mutató tartalma	Minősítése
Eszközök részaránya:	$\frac{\text{befektetett pénzügyi eszközök}}{\text{befektetett eszközök}}$	a relatív súlyarány megfelelése
Eszközök aránya:	$\frac{\text{befektetett pénzügyi eszközök}}{\text{eszközök összesen}}$	a relatív súlyarány megfelelése

KÉSZLETEK

Megnevezés	Mutató tartalma	Minősítése
Eszközök részaránya:	$\frac{\text{készletek}}{\text{forgóeszközök}}$	a relatív súlyarány megfelelése
Eszközök aránya:	$\frac{\text{készletek}}{\text{eszközök összesen}}$	a relatív súlyarány megfelelése
Készletek szállítói aránya:	$\frac{\text{készletek}}{\text{szállítók}}$	az egynél kisebb mutató jelzi, hogy pénzügyi zavarok lehetnek a működésben
Készletek fordulatszáma:	$\frac{\text{értékesítés nettó árbevétele}}{\text{készletek}}$	kedvező, ha a mutató minél nagyobb, figyelembe véve a szakágazati sajátosságokat
Készlet/költség arány:	$\frac{\text{készletek}}{\text{anyagköltségek + ELABÉ}}$	kedvező, ha a mutató minél kisebb, figyelembe véve a szakágazati sajátosságokat

KÖVETELÉSEK

Megnevezés	Mutató tartalma	Minősítése
Eszközök részaránya:	$\frac{\text{követelések}}{\text{forgóeszközök}}$	a relatív súlyarány megfelelése
Eszközök aránya:	$\frac{\text{követelések}}{\text{eszközök összesen}}$	a relatív súlyarány megfelelése
Vevők szállítói aránya:	$\frac{\text{vevők}}{\text{szállítók}}$	az egynél kisebb mutató jelzi, hogy a vevőállományt a szállítók finanszírozzák. Ez fizetési gondot jelenthet.
Vevők átfutási ideje (nap):	$\frac{\text{átlagos vevőállomány}}{\text{értékesítés nettó árbevétele}}$	kedvező, ha a mutató értéke minél kisebb, ill. az előző évhez képest csökkenő
Hitelfedezettségi mutató:	$\frac{\text{követelések}}{\text{rövid lejáratú kötelezettségek}}$	kedvező, ha 100 %-nál magasabb, figyelembe véve a követelések befolyásának valószínűségét

ÉRTÉKPAPÍROK

Megnevezés	Mutató tartalma	Minősítése
Eszközök részaránya:	$\frac{\text{értékpapírok}}{\text{forgóeszközök}}$	a relatív súlyarány megfelelése

Eszközök aránya:	$\frac{\text{értékpapírok}}{\text{eszközök összesen}}$	a relatív súlyarány megfelelése
Rövid távú likviditás III.:	$\frac{\text{értékpapírok} + \text{pénzeszközök}}{\text{rövid lejáratú kötelezettségek}}$	kedvező, ha a napra kész fizetőképességmértéke 1,6 -1,8-nél magasabb

PÉNZESZKÖZÖK

Megnevezés	Mutató tartalma	Minősítése
Eszközök részaránya:	$\frac{\text{pénzeszközök}}{\text{forgóeszközök}}$	a relatív súlyarány megfelelése
Eszközök aránya:	$\frac{\text{pénzeszközök}}{\text{eszközök összesen}}$	a relatív súlyarány megfelelése
Gyorsráta mutató:	$\frac{\text{likvid pénzeszközök}}{\text{rövid lejáratú kötelezettségek}}$	kedvező, ha az azonnali fizetőképesség értéke legalább 1,6 -1,8, ill. az előző évhez képest növekvő

AKTÍV IDŐBELI ELHATÁROLÁSOK

Megnevezés	Mutató tartalma	Minősítése
Eszközök részaránya:	$\frac{\text{aktív időbeli elhatárolások}}{\text{aktív elhatárolások+követelések}}$	a relatív súlyarány megfelelése
Eszközök aránya:	$\frac{\text{aktív időbeli elhatárolások}}{\text{eszközök összesen}}$	a relatív súlyarány megfelelése

CÉLTARTALÉKOK

Megnevezés	Mutató tartalma	Minősítése
Céltartalékok részaránya:	$\frac{\text{céltartalékok}}{\text{források összesen}}$	a relatív súlyarány megfelelése
Könyvön kívüli kockázat:	$\frac{\text{céltartalékok}}{\text{kötelezettségek}}$	a relatív súlyarány megfelelése

HÁTRASOROLT KÖTELEZETTSÉGEK

Megnevezés	Mutató tartalma	Minősítése
Hátrasorolt kötelezettségek részaránya:	$\frac{\text{hátrasorolt kötelezettségek}}{\text{kötelezettségek}}$	a relatív súlyarány megfelelése
Hátrasorolt kötelezettségek aránya:	$\frac{\text{hátrasorolt kötelezettségek}}{\text{források összesen}}$	a relatív súlyarány megfelelése

HOSSZÚ LEJÁRATÚ KÖTELEZETTSÉGEK

Megnevezés	Mutató tartalma	Minősítése
Kötelezettségek részaránya:	$\frac{\text{hosszú lejáratú kötelezettségek}}{\text{kötelezettségek}}$	a relatív súlyarány megfelelése
Kötelezettségek aránya:	$\frac{\text{hosszú lejáratú kötelezettségek}}{\text{források összesen}}$	a relatív súlyarány megfelelése
Likviditási mutató:	$\frac{\text{forgóeszközök}}{\text{kötelezettségek}}$	kedvező, ha a mutató minél nagyobb, figyelembe véve a szakágazati sajátosságokat
Hosszú távú likviditási mutató:	$\frac{\text{üzemi tevékenység eredménye}}{\text{kötelezettségek}}$	kedvező, ha a mutató értéke 30% feletti
Eladósodottság mértéke:	$\frac{\text{kötelezettségek}}{\text{saját tőke}}$	kedvező, ha a mutató értéke 150 -180% feletti
Nettó eladósodottság:	$\frac{\text{kötelezettségek-követelések}}{\text{saját tőke}}$	kedvező, ha a mutató minél kisebb, figyelembe véve a szakágazati sajátosságokat
Árbevételre vetített eladósodottság:	$\frac{\text{kötelezettség} - (\text{pénz} + \text{értékpapír})}{\text{értékesítés nettó árbevétele}}$	kedvező, ha 100%-nál lényegesen kisebb és közelíti az árbevétel arányos eredmény mértéket.
Kötelezettség/saját forrás aránya:	$\frac{\text{hosszú lejáratú kötelezettségek}}{\text{saját tőke+hosszú l. kötelezett.}}$	kedvező, ha a mutató minél kisebb, figyelembe véve a szakágazati sajátosságokat
Kölcsön fedezeti arány:	$\frac{\text{kötelezettségek-likvid eszközök}}{\text{saját tőke+kötelezett.-likv.eszk.}}$	a saját és idegenforrások nem likvid eszközökkel fedezett arányát jellemzi

RÖVID LEJÁRATÚ KÖTELEZETTSÉGEK

Megnevezés	Mutató tartalma	Minősítése
Kötelezettségek részaránya:	$\frac{\text{rövid lejáratú kötelezettségek}}{\text{források összesen}}$	a relatív súlyarány megfelelése
Rövid távú likviditás I.:	$\frac{\text{forgóeszközök}}{\text{rövid lejáratú kötelezettségek}}$	a nemzetközi gyakorlat szerint 200% körül elfogadható
Rövid távú likviditás II.:	$\frac{\text{forgóeszközök-követelések}}{\text{rövid lejáratú kötelezettségek}}$	kedvező, ha a mutató értéke minél magasabb, ill. javuló tendenciájú
Lekötöttségi mutató:	$\frac{\text{követelések}}{\text{rövid lejáratú kötelezettségek}}$	kedvező, ha a mutató értéke egynél nagyobb

Szállítók átfutási ideje (nap):	$\frac{\text{szállítók}}{\text{anyagjellegű ráfordítások}}$	kedvező, ha a mutató minél kisebb, figyelembe véve a szakágazati sajátosságokat
Dinamikus likviditás:	$\frac{\text{üzemi tevékenység eredménye}}{\text{rövid lejáratú kötelezettségek}}$	kedvező, ha a mutató értéke meghaladja az 50%-ot
Kamatfedezetségi mutató:	$\frac{\text{adózás előtti eredmény+kamat}}{\text{tendő kamatok és kamatjellegű ráfordít}}}$	kedvező, ha 100% felett minél magasabb az értéke
Rövid távú eladósodottság:	$\frac{\text{rövid kötelezets. - (pénz + értékpapír)}}{\text{értékesítés nettó árbevétele}}$	kedvező, ha a mutató értéke minél kisebb, ill. csökkenő tendenciájú
PASSZÍV IDŐBELI ELHATÁROLÁSOK		
Megnevezés	Mutató tartalma	Minősítése
Elhatárolások részaránya:	$\frac{\text{passzív időbeli elhatárolások}}{\text{passzív elhatárolások+kötelez.}}$	a relatív súlyarány megfelelése
Elhatárolások aránya:	$\frac{\text{passzív időbeli elhatárolások}}{\text{források összesen}}$	a relatív súlyarány megfelelése
SAJÁT TŐKE		
Megnevezés	Mutató tartalma	Minősítése
Tőke aránya:	$\frac{\text{saját tőke}}{\text{források összesen}}$	a relatív súlyarány megfelelése
Tőke részaránya:	$\frac{\text{saját tőke}}{\text{kötelezettségek}}$	kedvező, ha a mutató minél nagyobb, figyelembe véve a szakágazati sajátosságokat
Befektetett eszközök fedezettsége:	$\frac{\text{saját tőke}}{\text{befektetett eszközök}}$	kedvező, ha a mutató minél nagyobb, figyelembe véve a szakágazati sajátosságokat
Saját tőke növekedési mutató:	$\frac{\text{saját tőke}}{\text{jegyzett tőke}}$	kedvező, ha a mutató 1-nél nagyobb, 1-nél kisebb mutató tőke vesztesre utal.
Saját tőke fordulat száma:	$\frac{\text{értékesítés nettó árbevétele}}{\text{saját tőke}}$	kedvező, ha a megtérülés minél nagyobb. A saját tőke növekedési mutatójával együtt értékelendő.
Tőke hatékonysága:	$\frac{\text{adózott eredmény}}{\text{saját tőke}}$	a tőke megtérülés forgási sebességét jelző mutatószám
ÜZEMI BEVÉTELEK		
Megnevezés	Mutató tartalma	Minősítése
Bevételek részaránya:	$\frac{\text{üzemi tevékenység eredménye}}{\text{összes bevétel}}$	a relatív súlyarány megfelelése
Bruttó termelési érték (E Ft):	nettó árbevétel + STKÁV	a cég egyik fő termelési jellemzője
Export arány:	$\frac{\text{export értékesítés nettó árbevétele}}{\text{értékesítés nettó árbevétele}}$	a relatív súlyarány megfelelése
Árbevétel arányos eredmény:	$\frac{\text{üzemi tevékenység eredménye}}{\text{értékesítés nettó árbevétele}}$	szakágazati átlaghoz viszonyítva értékelhető
Tőkearányos eredmény:	$\frac{\text{üzemi tevékenység eredménye}}{\text{saját tőke}}$	más vállalkozáshoz hasonlítható
Eszközhatékonyság:	$\frac{\text{üzemi tevékenység eredménye}}{\text{eszközök összesen}}$	az eszközök hatékonyságát jellemző mutató
ÜZEMI KÖLTSÉGEK		
Megnevezés	Mutató tartalma	Minősítése
Költségek aránya:	$\frac{\text{üzemi költségek}}{\text{üzemi bevételek}}$	a relatív súlyarány megfelelése
Üzemi eredményszint:	$\frac{\text{üzemi bevételek}}{\text{üzemi költségek}}$	az üzemi munka jövedelmezőségét jellemző mutató
Termelési költségszint:	$\frac{\text{összes költség}}{\text{bruttó termelési érték}}$	kedvező, ha a mutató értéke minél kisebb, ill. csökkenő tendenciájú
Anyaghányad:	$\frac{\text{anyagjellegű ráfordítások}}{\text{bruttó termelési érték}}$	aránymutató
Bérhányad:	$\frac{\text{személyi jellegű ráfordítások}}{\text{bruttó termelési érték}}$	aránymutató
Értékcsökkenési hányad:	$\frac{\text{értékcsökkenési leírás}}{\text{bruttó termelési érték}}$	aránymutató
PÉNZÜGYI MŰVELETEK EREDMÉNYE		
Megnevezés	Mutató tartalma	Minősítése
Bevételek részaránya:	$\frac{\text{pénzügyi műveletek bevételei}}{\text{összes bevétel}}$	a relatív súlyarány megfelelése

Ráfordítások részaránya:	$\frac{\text{pénzügyi műveletek ráfordításai}}{\text{összes költség} + \text{ráfordítás}}$	a relatív súlyarány megfelelése
Pénzügyi eredményszint:	$\frac{\text{pénzügyi műveletek bevételei}}{\text{pénzügyi műveletek ráfordításai}}$	a pénzügyi munka jövedelmezőségét jellemző mutató

RENDKÍVÜLI EREDMÉNY

Megnevezés	Mutató tartalma	Minősítése
Bevételek részaránya:	$\frac{\text{rendkívüli bevételek}}{\text{összes bevétel}}$	a relatív súlyarány megfelelése
Ráfordítások részaránya:	$\frac{\text{rendkívüli ráfordítások}}{\text{összes költség} + \text{ráfordítás}}$	a relatív súlyarány megfelelése
Rendkívüli eredményszint:	$\frac{\text{rendkívüli bevételek}}{\text{rendkívüli ráfordítások}}$	a rendkívüli tételek jövedelmezőségét jellemző mutató

EREDMÉNYELSZÁMOLÁSOK

Megnevezés	Mutató tartalma	Minősítése
Eredmény aránya:	$\frac{\text{mérleg szerinti eredmény}}{\text{adózás előtti eredmény}}$	a relatív súlyarány megfelelése
Eredmény részaránya:	$\frac{\text{mérleg szerinti eredmény}}{\text{összes bevétel}}$	összesített jövedelmezőségi mutató
Jövedelmezőség:	$\frac{\text{adózott eredmény}}{\text{összes bevétel}}$	a cég jövedelmezőségét jellemző mutató
Eszközforgási sebesség:	$\frac{\text{értékesítés nettó árbevétele}}{\text{eszközök összesen}}$	kedvező, ha a mutató minél nagyobb, figyelembe véve a szakágazati sajátosságokat
Tőkeáttételi ráta	$\frac{\text{eszközök összesen}}{\text{saját tőke}}$	a relatív súlyarány megfelelése
Saját tőke-arányos nyereség (ROE)	$\frac{\text{adózott eredmény}}{\text{saját tőke}}$	kedvező, ha a mutató minél nagyobb, figyelembe véve a szakágazati sajátosságokat
Eszközarányos nyereség (ROA)	$\frac{\text{Adó és kamatfizetés előtti er. (EBIT)}}{\text{eszközök összesen}}$	kedvező, ha a mutató minél nagyobb, figyelembe véve a szakágazati sajátosságokat
Adó és kamatfizetés előtti er. (EBIT)	értéksökkenés, kamat és adózás előtti eredmény	

ÖSSZEHASONLÍTÓ ADATOK

Megnevezés	Mutató tartalma	Minősítése
Árrésszint	$\frac{\text{nettó árbevétel} - \text{elábé}}{\text{értékesítés nettó árbevétele}}$	szakágazati átlaghoz viszonyítva értékelhető

Externet Nyrt.		
CASH FLOW KIMUTATÁS		
		2009.12.31.
ssz	Megnevezés / E Ft	
1	Adózás előtti eredmény	-421 964
2	Elszámolt amortizáció	500 332
3	Elszámolt értékvesztés és visszairás	1 537
4	Céltartalék képzés és felhasználás különbözete	0
5	Befektetett eszközök értékesítésének eredménye	3 371
6	Szállítói kötelezettségek változása	142 957
7	Egyéb rövid lejáratú kötelezettségek változása	1 671
8	Passzív időbeli elhatárolások változása	84 741
9	Vevőkövetelések változása	-9 326
10	Forgóeszközök (vevő és pénzeszköz nélkül) változása	8 530
11	Aktív időbeli elhatárolások változása	-78 256
12	Fizetett adó (nyereség után)	-2 352
13	Fizetett osztalék, részesedés	0
I.	MŰKÖDÉSI CASH FLOW ÖSSZESEN	231 241
14	Befektetett eszközök beszerzése	-168 365
15	Befektetett eszközök eladása	15 971
16	Kapott osztalék, részesedés	0
II.	BEFEKTETÉSI CASH FLOW ÖSSZESEN	-152 394
17	Részvénykibocsátás bevétele (egyéb tőkebevételek)	99 712
18	Kötvény, hitelviszonyt megtest. ért.papír kibocsátás bevétele	0
19	Hitel és kölcsön felvétele	-173 287
20	Hosszú lejáratra nyújtott kölcsönök, bankbetétek törl., bevált.	0
21	Véglegesen kapott pénzeszköz	0
22	Részvénybevonás (egyéb tőkeleszállítás)	0
23	Kötvény visszafizetés	0
24	Hitel és kölcsön törlesztése és visszafizetése	0
25	Hosszú lejáratra nyújtott kölcsönök, elhelyezett bankbetétek	0
26	Véglegesen átadott pénzeszköz	0
27	Alapítókkal sz. / egyéb hosszú köt. változása	-28 327
III.	PÉNZÜGYI CASH FLOW ÖSSZESEN	-101 902
IV.	PÉNZESZKÖZÖK VÁLTOZÁSA	-23 055